

새로워진 천원의 아침밥

# 새로워진 천원의 아침밥 이용방법 한눈에 알아보기

아주대학교 천원의 아침밥



새로워진 천원의 아침밥

# 이른 아침 웨이팅 없이



이제는 어플로 간편하게 식권 구매!

## 사전 준비-STEP 1

# '잇츠미' 어플 설치



잇츠미 - It'sMe

자격기반 종합소비플랫폼, 잇츠미

열기



플레이스토어, APP스토어에서  
**'잇츠미'** 어플을 설치해주세요.

## 사전준비-STEP 2


# '잇츠미' 회원가입

### 모바일 본인인증

서비스에 로그인 또는 회원가입 진행을 위해  
통신사 본인인증을 진행합니다.

### 비밀번호 설정

비밀번호를 설정해주세요



어플 설치 후 모바일 본인인증,  
비밀번호 설정을 통해 **회원가입**을 진행해주세요.

## 사전준비-STEP 3

# 소속대학 선택

현재 소속된 대학을  
선택해주세요

소속 대학이 바뀔 경우 설정에서 변경할 수 있습니다!



한국외국어대학  
글로벌캠퍼스



군산대학교



국립창원대학교



한국방송통신대  
학교



서울시립대학교



제주대학교



아주대학교



부경대학교



한국체육대학교

회원가입 후 **소속 대학을 선택**해주세요.

\* **아주대학교**를 선택해주세요.

※ 소속 대학을 잘못 선택한 경우 설정탭에서 변경가능합니다.

## 사전준비-STEP 4

# 아주대학교 멤버십 가입

어떤 서비스를  
이용하려 오셨나요?

학식



어떤 서비스를  
이용하려 오셨나요?

카드 멤버십 캠퍼스페이 팀



순서 편집

멤버십 카드를 터치하면  
멤버십의 자세한 정보를 볼수 있어요

+ 멤버십 가입

정보 입력

멤버십 발급을 위해 정보를 입력해주세요.

학번/사번\*

20250821d

확인

1

2

ABC

3

DEF

4

GHI

5

JKL

6

MNO

7

PQRS

8

TUV

9

WXYZ

0

X

본인의 **학번**을 입력하여 **멤버십에 가입**해주세요.

※ 반드시 본인의 학번을 정확하게 입력해야 멤버십 가입이 가능합니다.

## 사전준비-STEP 5

# 결제수단 등록하기 ①

더보기

결제



결제내역



결제수단



하단의 '더보기'메뉴 클릭 후 **'결제수단'** 탭을 클릭해주세요.

※ 결제수단을 등록해야 편리한 식권 구매가 가능합니다.

## 사전준비-STEP 5

# 결제수단 등록하기 ②

### 결제수단

카드

계좌



카드를 추가하면 잇츠미의 모든 서비스  
결제와 오프라인 매장에서 결제가 가능합니다!

+ 카드 추가하기

### 카드정보를 입력해주세요.

카드번호

0000 - 0000 - 0000 - 0000

유효기간

MM/YY

CVC

3자리 숫자

비밀번호

앞 2자리

별칭(선택)

최대 12글자

등록하기



결제수단 선택 후 **카드/계좌 정보를 입력 후 등록**해주세요.

※ 결제수단을 등록해야 편리한 식권 구매가 가능합니다.

## 식권구매-STEP 1

# 식당 선택하기

어떤 서비스를  
이용하러 오셨나요?



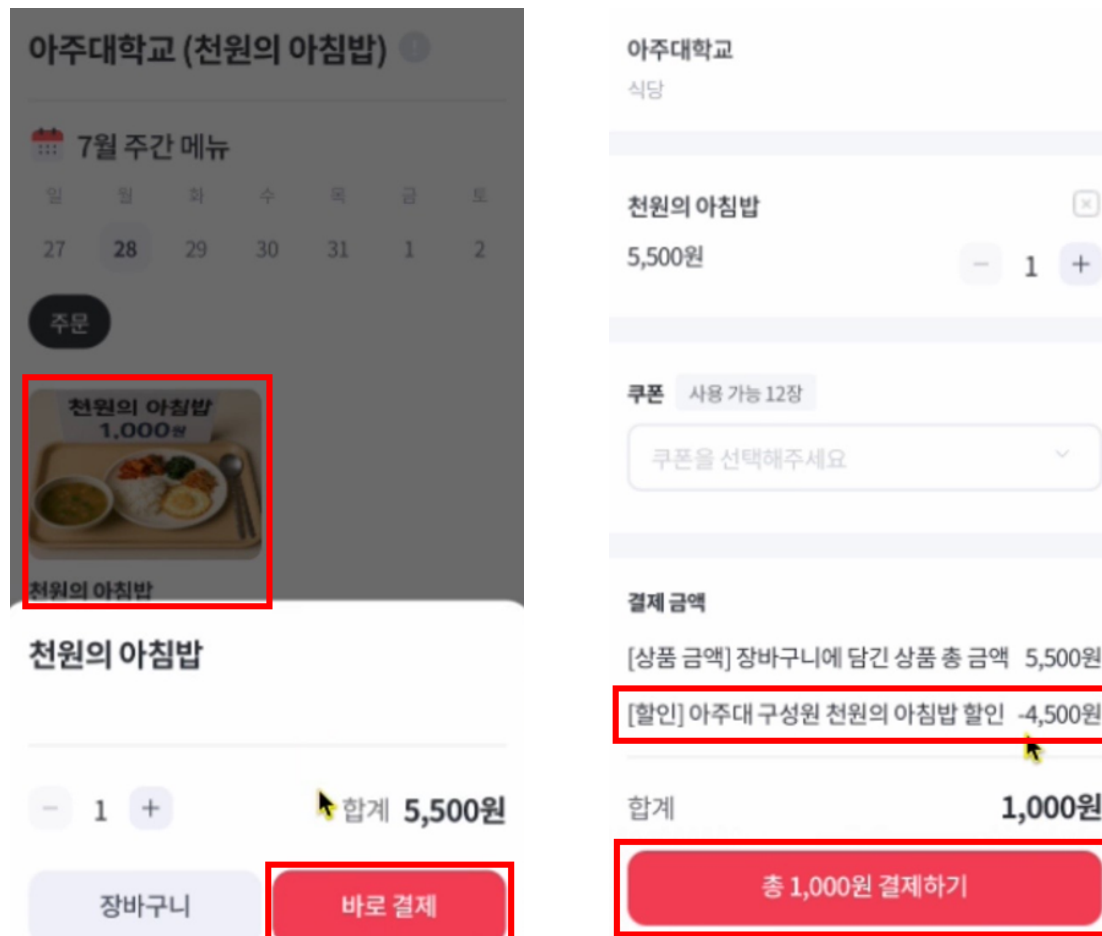
'홈' 화면 클릭 후 **'학식'** 선택



- ◎ 천원의 아침밥 판매시간: 평일 08:00 ~ 소진시까지(1일 200식 한정)
- ◎ 천원의 아침밥 판매장소: 기숙사 식당

## 식권구매-STEP 2

# 메뉴 선택 후 결제하기



천원의 아침밥 **메뉴 선택 후 결제하기**를 통해 결제 진행

※ 최초 금액은 5,500원으로 표기되지만, **멤버십 가입자는 최종 결제화면에서 할인금액 차감 후 1,000원만 결제됨.**



- ◎ 천원의 아침밥 판매시간: 평일 08:00 ~ 소진시까지(1일 200식 한정)
- ◎ 천원의 아침밥 판매장소: 기숙사 식당

## 식권구매-STEP 3

# 결제 후 QR코드(식권) 확인



주문번호 : A003



아주대학교

2025-07-28 17:19

주문 내역

천원의 아침밥 1개

5,500원

결제 완료 후 **'QR코드(식권)'** 확인

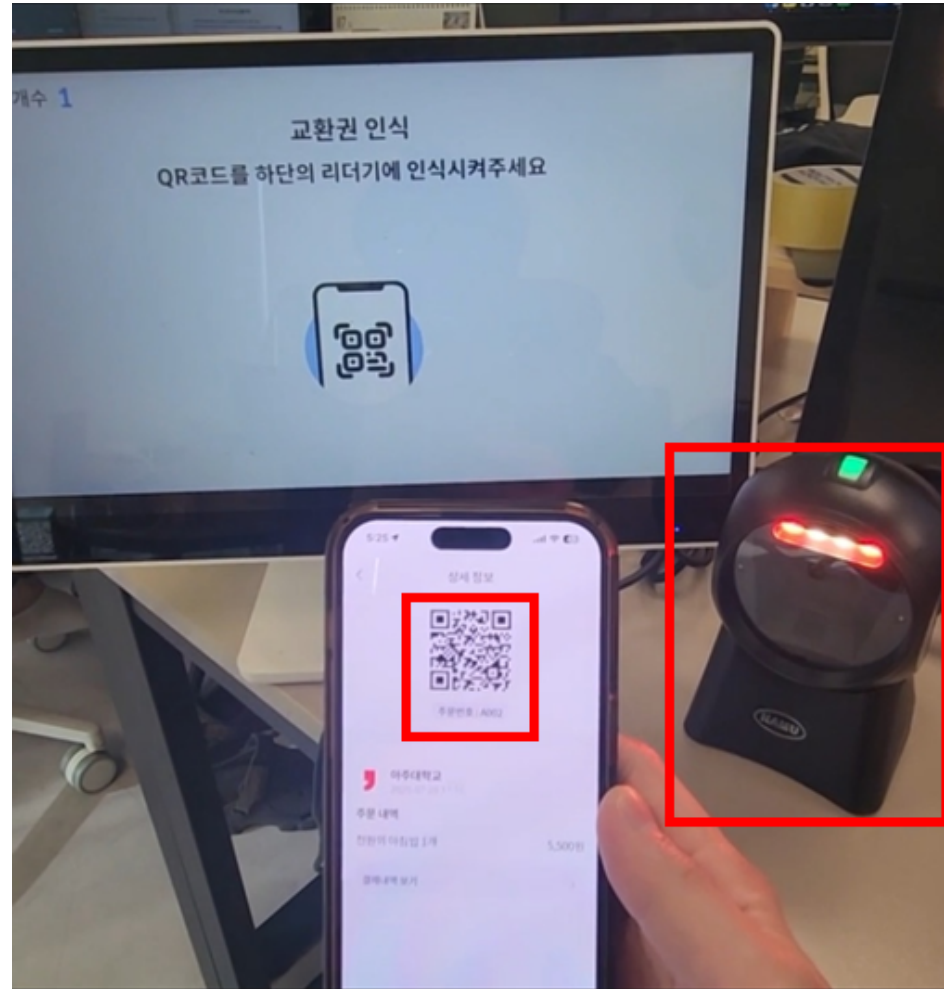
※ 해당 QR코드를 식권 리더기에 태그 후 천원의 아침밥과 교환



- ◎ 천원의 아침밥 구매대상: 아주대학교 소속 학생(재학생, 휴학생 등)
- ◎ 당일 구매 식권은 당일에만 사용 가능

## 식사 교환

# QR코드(식권) 태그 후 메뉴 수령



**'QR코드(식권)'** 리더기 태그 후 천원의 아침밥 메뉴 수령

※ 해당 QR코드를 식권 리더기에 태그 후 천원의 아침밥과 교환

※ **당일 구매 식권은 당일에만 사용 가능**



◎ 천원의 아침밥은 1인 1일 1개 한정 구매 가능

## Q&A

Q 이용방법은 언제부터 변경되나요?

A 변경 시점은 **9월 1일 월요일**부터입니다.  
9월 1일 월요일부터는 키오스크가 아닌 '잇츠미' 앱을 통해서만 천원의 아침밥 구매가 가능합니다.

Q 더 이상 줄을 서지 않고 구매가 가능한가요?

A **평일 오전 8시부터** 잇츠미 앱을 통해 줄을 서지 않고 구매가 가능합니다. **단, 200식 한정이오니**, 구매를 희망하시는 학생분들은 서둘러 구매해주시기 바랍니다.

Q 멤버십 가입은 필수인가요?

A 멤버십에 가입해야만 **1,000원의 가격에** 천원의 아침밥 구매가 가능합니다. 본인의 **학번을 입력하면 멤버십 가입이 가능하오니**, 반드시 멤버십에 가입해주세요.

Q 그 외 다른 문의사항이 있습니다.

A a10636@ajou.ac.kr 또는 031-219-2033으로 문의주시면 답변드리도록 하겠습니다.